



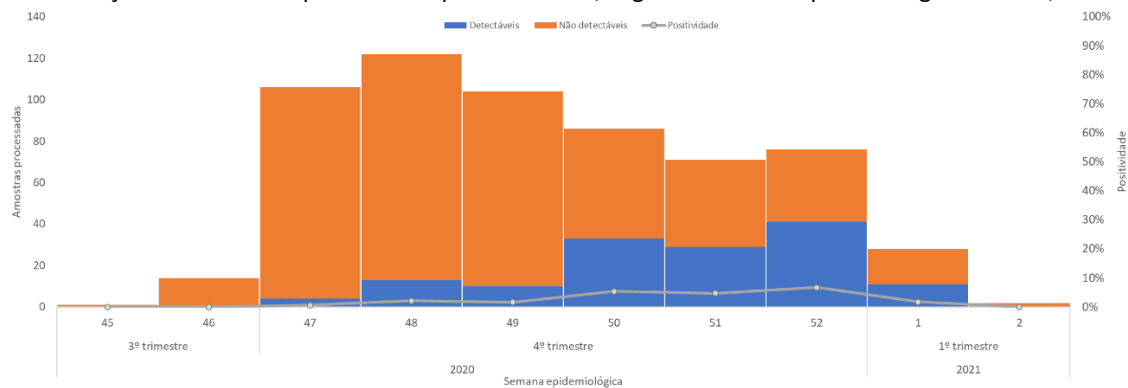
Assunto: Atualização dos dados epidemiológicos Influenza A H3N2. Paraíba, 2022.

Cenário Estadual

Na Paraíba, do mês de dezembro até o momento, foram processadas 624 amostras para Influenza, sendo: 478 não detectáveis e 146 detectáveis para Influenza A. Dos casos confirmados, 133 são do subtipo H3N2 e 13 casos não foram subtipados.

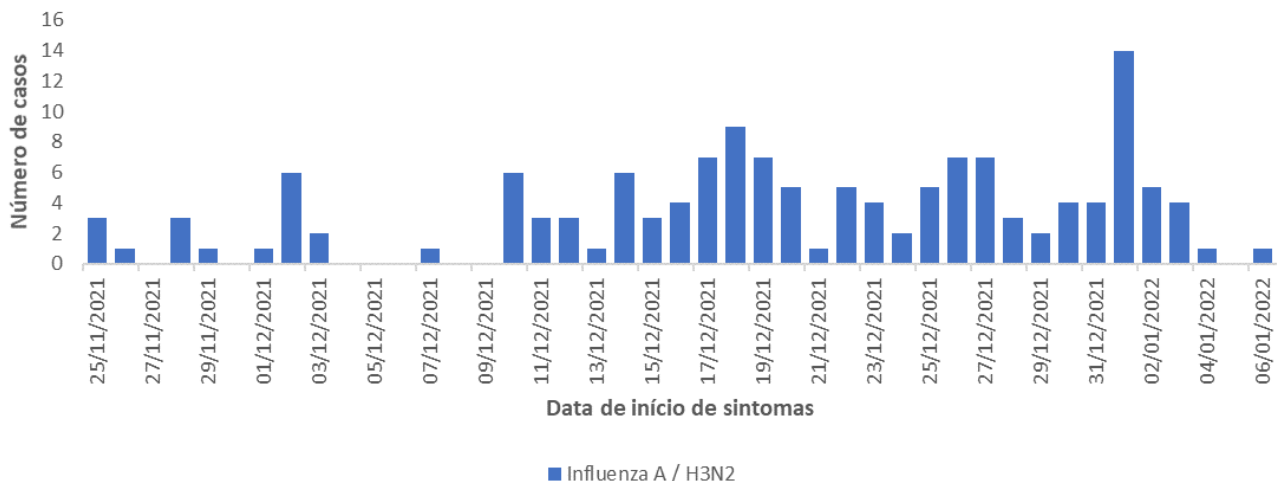
Do total, 73 (50%) casos foram hospitalizados com quadro de Síndrome Respiratória Aguda Grave (SRAG), 16 evoluíram para óbito, destes 04 são do Serviço de Verificação de Óbito (SVO). Eles eram residentes dos municípios de: Boa Vista (02), Cajazeiras (02), Conde (01), João Pessoa (09), Pedras de Fogo (01) e Santa Rita (01). Todos com idade acima de 70 anos e fatores de risco/comorbidades para complicações por Influenza como cardiopatia, diabetes, hipertensão e doença respiratória. O primeiro óbito ocorreu no dia 29 de dezembro de 2021, os demais óbitos ocorreram posteriormente a essa data até o dia 13 de janeiro de 2022.

Figura 1. Distribuição das amostras processadas para Influenza, segundo semana epidemiológica Paraíba, 2021-2022.



Fonte: GAL/LACEN e GEVS/SES-PB. Dados até 17/01/2022. Sujeitos à alteração.

Figura 2. Distribuição dos casos confirmados para Influenza A, segundo data de início dos sintomas*. Paraíba, 2021-2022.

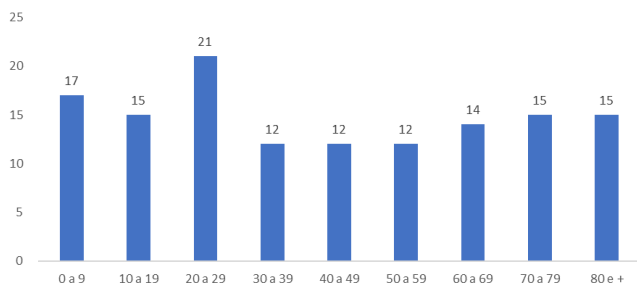


Fonte: GAL/LACEN e GEVS/SES-PB. Dados até 17/01/2022. Sujeitos à alteração.

Nota*: Os casos inicialmente foram testados para COVID-19 e posteriormente para Influenza. 05 casos não possuem início de sintomas no GAL.

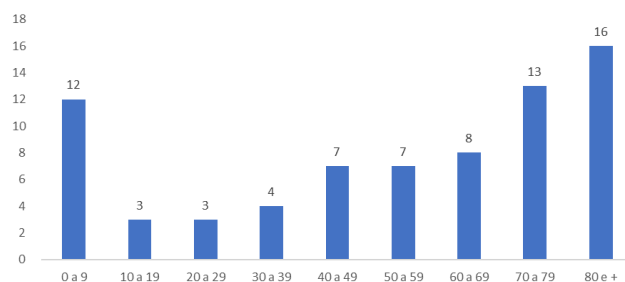
Perfil dos casos confirmados de Influenza A H3N2

Figura 3. Distribuição dos casos confirmados para Influenza A H3N2, segundo faixa etária. Paraíba, 2021-2022.



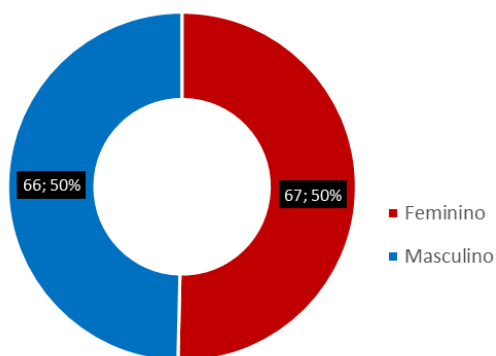
Fonte: GAL/LACEN e GEVS/SES-PB. Dados até 17/01/2022. Sujeitos à alteração.

Figura 4. Distribuição dos casos confirmados de SRAG por Influenza A H3N2, segundo faixa etária. Paraíba, 2021-2022.



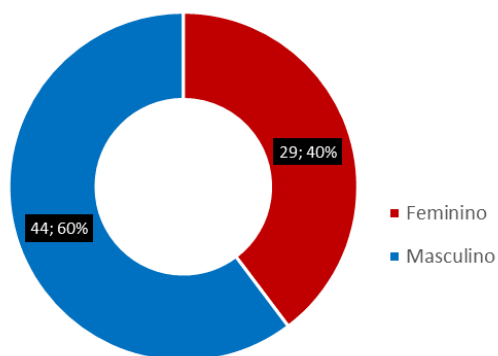
Fonte: SIVEP-GRIPE, GAL/LACEN e GEVS/SES-PB. Dados até 17/01/2022. Sujeitos à alteração.

Figura 5. Distribuição dos casos confirmados para Influenza A H3N2, segundo sexo. Paraíba, 2021-2022.



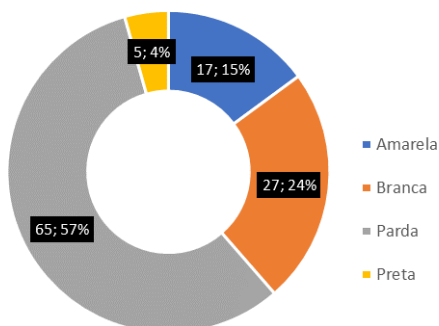
Fonte: GAL/LACEN e GEVS/SES-PB. Dados até 17/01/2022. Sujeitos à alteração.

Figura 6. Distribuição dos casos confirmados SRAG por Influenza A H3N2, segundo sexo. Paraíba, 2021-2022.



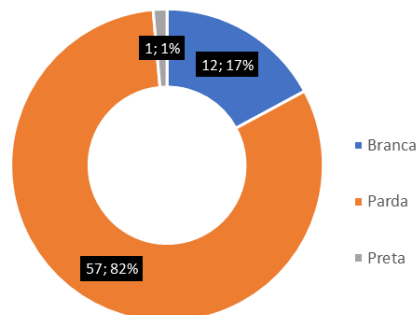
Fonte: SIVEP-GRIPE, GAL/LACEN e GEVS/SES-PB. Dados até 17/01/2022. Sujeitos à alteração.

Figura 7. Distribuição dos casos confirmados para Influenza A H3N2, segundo raça. Paraíba, 2021-2022.



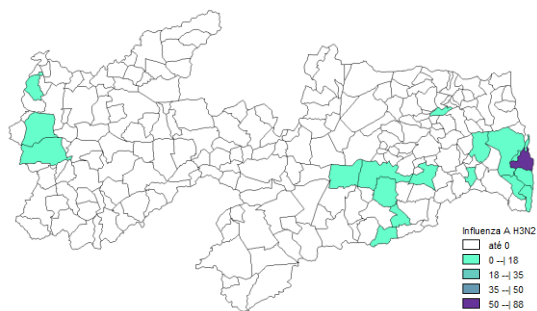
Fonte: GAL/LACEN E GEVS/SES-PB. Dados até 17/01/2022. Sujeitos à alteração. Ignorados/Em branco=19

Figura 8. Distribuição dos casos confirmados SRAG por Influenza A H3N2, segundo raça. Paraíba, 2021-2022.



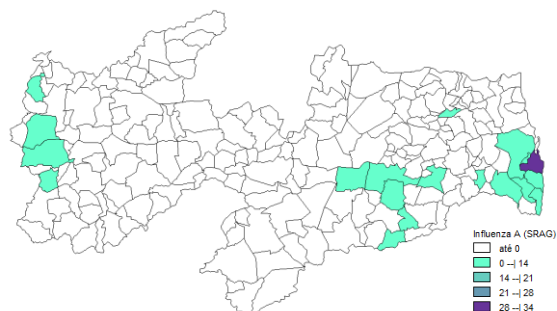
Fonte: SIVEP-GRIPE, GAL/LACEN e GEVS/SES-PB. Dados até 17/01/2022. Ignorados/Em branco=03 Sujeitos à alteração.

Figura 9. Distribuição espacial dos casos confirmados para Influenza A H3N2, segundo município de residência. Paraíba, 2022.



Fonte: GAL/LACEN e GEVS/SES-PB. Dados até 17/01/2022. Sujeitos à alteração.

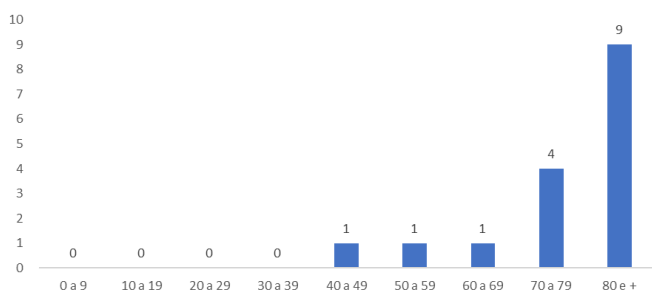
Figura 10. Distribuição espacial dos casos SRAG confirmados para Influenza A H3N2, segundo município de residência. Paraíba, 2022.



Fonte: GAL/LACEN e GEVS/SES-PB. Dados até 17/01/2022. Sujeitos à alteração.

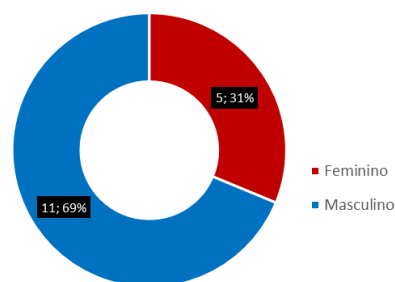
Perfil dos óbitos confirmados de Influenza A H3N2

Figura 11. Distribuição dos óbitos confirmados para Influenza A H3N2, segundo faixa etária. Paraíba, 2021-2022.



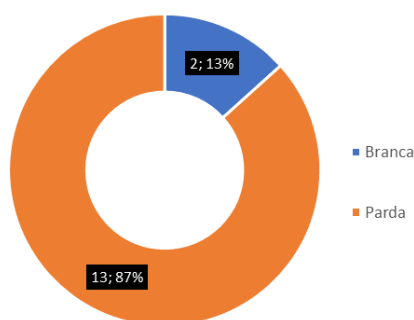
Fonte: GAL/LACEN e GEVS/SES-PB. Dados até 17/01/2022. Sujeitos à alteração.

Figura 12. Distribuição dos óbitos confirmados para Influenza A H3N2, segundo sexo. Paraíba, 2021-2022.



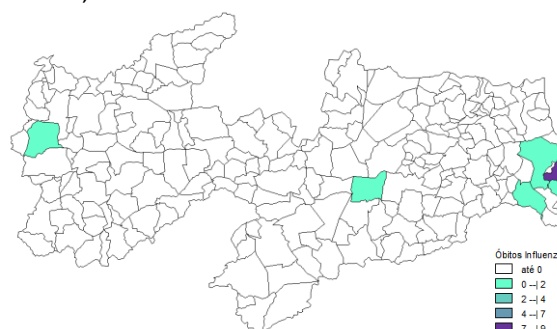
Fonte: GAL/LACEN e GEVS/SES-PB. Dados até 17/01/2022. Sujeitos à alteração.

Figura 13. Distribuição dos óbitos confirmados para Influenza A H3N2, segundo raça. Paraíba, 2021-2022.



Fonte: GAL/LACEN e GEVS/SES-PB. Dados até 17/01/2022. Sujeitos à alteração. Ignorados/Em branco=01

Figura 14. Distribuição espacial dos óbitos confirmados para Influenza A H3N2, segundo município de residência. Paraíba, 2022.



Fonte: GAL/LACEN e GEVS/SES-PB. Dados até 17/01/2022. Sujeitos à alteração.